

# 天津美术学院 2026 年本科招生线上初试操作说明及考场规则

请考生（含港澳台）仔细阅读以下操作说明及考场规则：

## 一、考前准备

### （一）纸张及其他材料

考试科目	纸张及工具要求	其他材料
素描、创意速写	①自备 1 张 4 开素描纸（ <b>素描、创意速写在 1 张纸的同一面完成，上下或左右布局均可</b> ） ②自备 2-3 张 A4 草稿纸 ③考试用具自备，限用铅笔、炭笔、炭条、炭精（以上仅限黑色）、橡皮、直尺	4 开画板、画架、两部智能手机（预装“艺术升”APP、连接电源且存储空间在 20G 以上）、两个手机支架、身份证、准考证、剪刀、胶棒、记号笔、红色印泥、包装试卷工具（详见试卷封装及邮寄要求）等。
素质测试	①自备 1 张 A4 纸 ②考试用具自备，限用黑色签字笔	

注：以上纸张、材料等均须考生自备

### （二）考试空间（考场）

1. 考生应选择安静整洁、光线明亮的独立房间作为考场，房间内不得出现与考试内容相关的信息（含文字、图片、音频、视频等），不得出现与考试内容相关的物品（参考书、电子产品等），不得出现镜面；

2. 根据下方机位图调整主机与辅机的摆放位置（图示仅供参考，实际可根据考生身高进行调整）。视频拍摄要求：聚焦清楚、曝光适度、画面清晰、稳定流畅、声音真实无杂音。因未按要求操作或拍摄不清晰、不完整等导致的后果，由考生本人承担。请考生提前确认拍摄的最佳距离、角度和位置。

### \*考场布置及视频拍摄示意图



### （三）考试设备及网络

1. 考生须提前准备好至少两部智能手机，为确保网络考试顺利进行，建议考生使用最近 3 年上市的主流品牌手机（如 iPhone、华为、小米、vivo、OPPO），禁用机型详见附件 2，**在模拟考试前两部手机均须登录“艺术升”APP 点击网络考试进行设备检测，确保手机能够正常使用；**

2. 每部手机须保证至少 20G 的剩余可用存储空间，以保证在考试过程中不会发生因为手机存储空间不足导致录制中断、录制内容丢失的情况；

3. 考试前务必移除两部手机的SIM卡，确保没有通话功能，关闭除“艺术升”APP外其他全部应用程序，避免外界干扰影响考试；

4. 考试期间系统会发出语音指令，**请考生提前调高手机媒体音量；**

5. 保持手机电量充足，须准备好电源和移动电源，确保在考试过程中不会出现因为手机电量过低而自动关机、录制内容丢失的情况；

6. 使用手机支架，确保拍摄画面稳定；

7. 选择具有较强、稳定的 WIFI 信号网络，确保考试全程网络环境正常，避免出现断网情况影响正常考试流程。

### （四）考试手机软件

考生准备两部智能手机，同时下载安装“艺术升”APP，用于查看考题、提交作品照片、录制视频，考前须把 APP 升级至最新版本。艺术升平台仅支持智能手机，不支持平板电脑、台式电脑。

## 二、模拟考试

### （一）模拟考试时间安排及注意事项

#### 1. 模拟考试开始时间

**第一场模拟：2026年1月9日（周五）19:00**

**第二场模拟：2026年1月10日（周六）13:00**

**第三场模拟：2026年1月10日（周六）19:00**

#### 2. 注意事项

请考生按照上述“考前准备”中的要求提前准备好考试所需纸张及材料，布置好考场环境，打印初选《准考证》，模拟考试和正式考试操作流程基本一致，旨在帮助考生熟悉考试流程，调整机位，确定好拍摄的最佳距离、角度和位置，**模拟考试无需邮寄试卷**。三场模拟考试考生均可参加，且至少参加一场，**如考生未按要求参加模拟考试，导致影响正式考试结果的，后果由考生自负。**

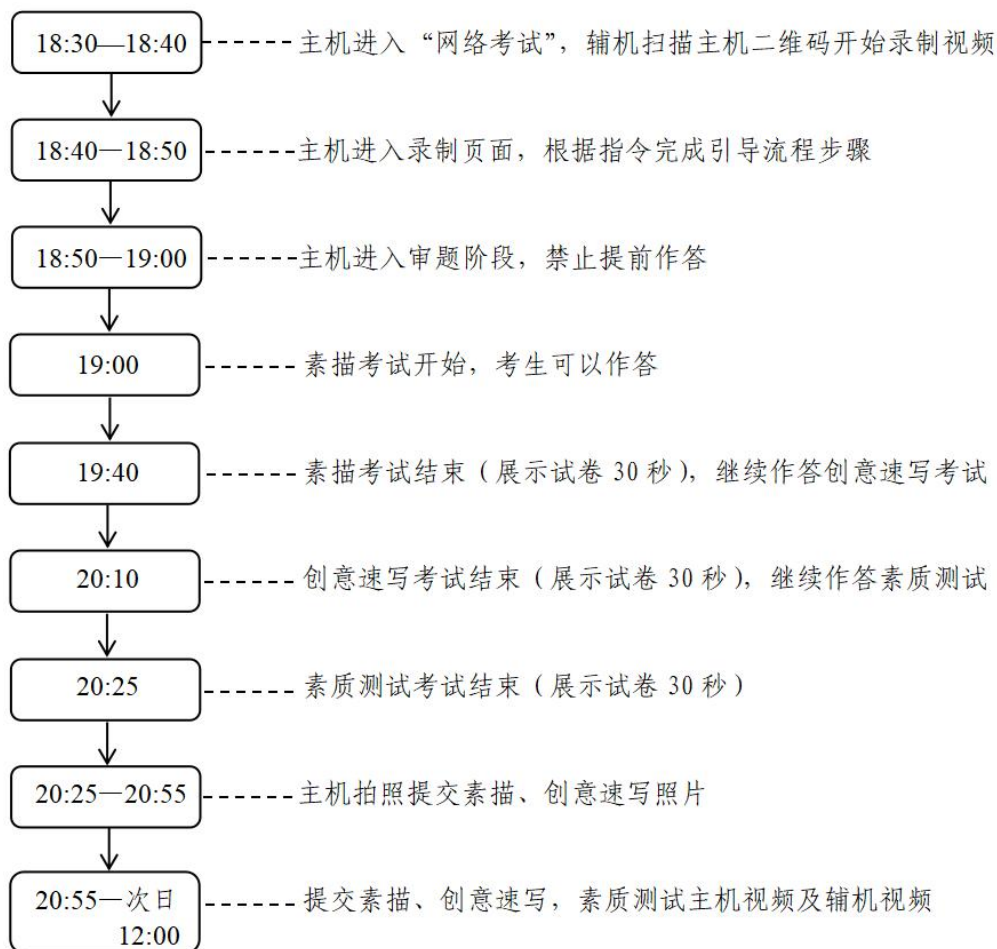
### （二）模拟考试主要流程

模拟考试时间	主要流程（详细步骤参见正式考试操作说明）
1月9日、10日 19:00	<b>18:30 至 18:40</b> 主机登录“艺术升”APP 首页或报考页面进入“网络考试”菜单，选择“天津美术学院 2026 年本科招生初选模拟考试”点击“正式考试”按键（模拟考试也须点击该按键），辅机扫描主机绿色按键生成的二维码开始录制视频； <b>18:40至18:50</b> 主机进入录制页面，考生须根据指令完成所有考前引导操作步骤； <b>18:50至19:00</b> 考生在主机查看考题（不得提前作答）； <b>19:00</b> 考试开始，考生可以作答； <b>19:40</b> 素描考试结束（展示试卷30秒）； <b>20:10</b> 创意速写考试结束（展示试卷30秒）； <b>20:25</b> 素质测试考试结束（展示试卷30秒）；

模拟考试时间	主要流程（详细步骤参见正式考试操作说明）
	<b>20:25至20:55</b> 主机拍照提交试卷照片（ <b>仅拍摄素描、创意速写试卷照片；素描、创意速写作为一张照片进行拍摄</b> ）； <b>20:55至23:00</b> 提交素描、创意速写，素质测试主机视频及辅机视频。
1月10日 13:00	<b>12:30至12:40</b> 主机登录“艺术升”APP首页或报考页面进入“网络考试”菜单，选择“天津美术学院2026年本科招生初选模拟考试”点击“正式考试”按键（模拟考试也须点击该按键），辅机扫描主机绿色按键生成的二维码开始录制视频； <b>12:40至12:50</b> 主机进入录制页面，考生须根据指令完成所有考前引导操作步骤； <b>12:50至13:00</b> 考生在主机查看考题（不得提前作答）； <b>13:00</b> 考试开始，考生可以作答； <b>13:40</b> 素描考试结束（展示试卷30秒）； <b>14:10</b> 创意速写考试结束（展示试卷30秒）； <b>14:25</b> 素质测试考试结束（展示试卷30秒）； <b>14:25至14:55</b> 主机拍照提交试卷照片（ <b>仅拍摄素描、创意速写试卷照片；素描、创意速写作为一张照片进行拍摄</b> ）； <b>14:55至23:00</b> 提交素描、创意速写，素质测试主机视频及辅机视频。

### 三、正式考试

#### （一）考试操作流程



特别提醒:

- 1.考生须严格按照时间要求依次“拍照提交素描、创意速写试卷照片→提交主机视频→提交辅机视频”才算完成考试，超时将不能提交，考试成绩无效；
- 2.考试操作流程时间安排以系统提示为准。

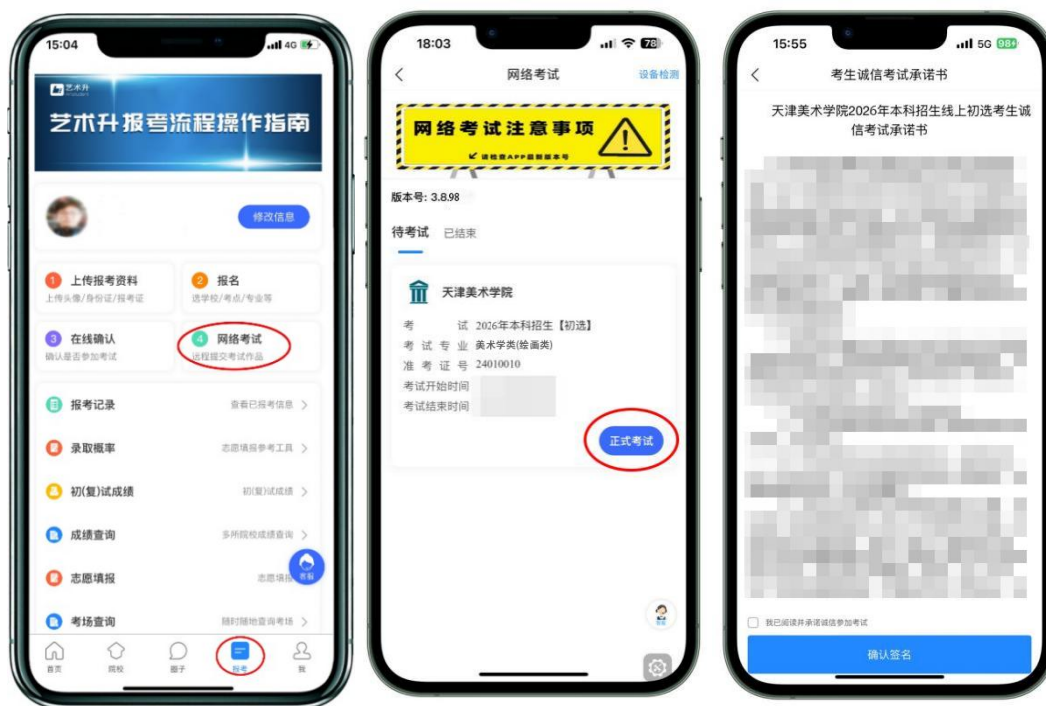
## (二) 正式考试时间

**2026年1月11日（周日）19:00**

## (三) 考试操作说明

### 1. 主机登录、选择“网络考试”、签订诚信考试承诺书

主机在考前 30 分钟登录“艺术升”APP，在首页或报考页面选择“网络考试”，进入“天津美术学院 2026 年本科招生初选”，选择“正式考试”，点击正式考试按键后会提示考生阅读《考生诚信考试承诺书》，考生须逐条仔细阅读后，勾选“我已阅读并承诺诚信参加考试”并签字确认。在进入正式考试前请仔细阅读考试提示信息，再选择“进入考试”。





(主机签署承诺书页面)

## 2. 辅机扫描主机生成的二维码

在主机上点击“进入考试”，在“科目列表”页面，点击“进入科目”，会弹出辅机码。此时需要用辅机打开“艺术升”APP（**注意：辅机只打开“艺术升”主页，不要登录**），在辅机“艺术升”首页右上角打开扫描工具“【一】”，辅机扫描主机上弹出的二维码，扫码成功后辅机方可进入录制状态。



(主机点击进入科目页面)





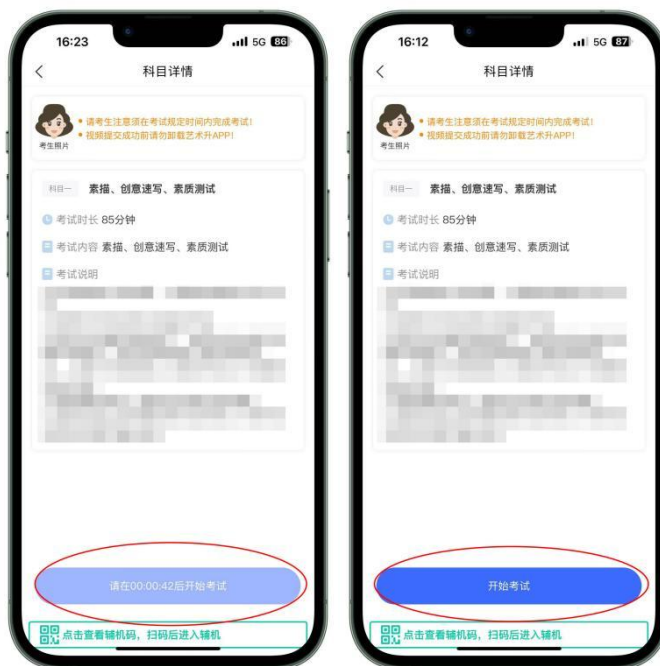
（打开辅机进行扫码）



（辅机录制页面）

### 3. 进入考前引导阶段，展示考场环境、展示证件、贴条形码按手印

辅机扫描主机二维码并开始录制后，考生主机会自动进入“科目详情”页面，考生需要仔细阅读科目详情的内容，阅读后等待考试开始倒计时结束，再点击“开始考试”录制视频，主机将要求考生进行人脸识别认证，考生须按照提示进行操作，通过验证后主机可以进入录制页面。



（素描、创意速写，素质测试录制视频开始考试）

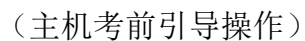
请注意不要使用美瞳、不要化妆等，避免人脸识别失败，浪费考试时间。如人脸识别验证不通过，须点击“再来一次”重新进行验证，多次尝试，直至验证通过。注：考生须与主机保持一定距离，使主机能识别到全部人脸特征。



（主机人脸识别页面）

人脸识别通过后，主机会进入考前引导流程，考生须按指令逐项完成引导操作，每完成一项须点击“已完成，下一步”，直到所有引导操作完成。考前引导操作包括：使用主机360度环顾考场一周记录考场环境，展示完毕后向主机镜头展示身份证和准考证，然后从准考证上剪下一张条形码方框贴在素描、创意速写试卷右上角（素描、创意速写用纸单面使用，横竖不限，条形码要确保贴在试

注：考生须在主机和辅机的拍摄范围内完成此项操作（主机将会有语音提示，请调高手机媒体音量）



## 天津美术学院2026年本科招生线上初审准考证

姓名: 王 性别: 女

身份证号: 1 2 3 4 5 6 7 8 9 0 X Y Z

省份: 山 西 省

考生: 1 2 3 4 5 6 7 8 9 0 X Y Z

人脸识别

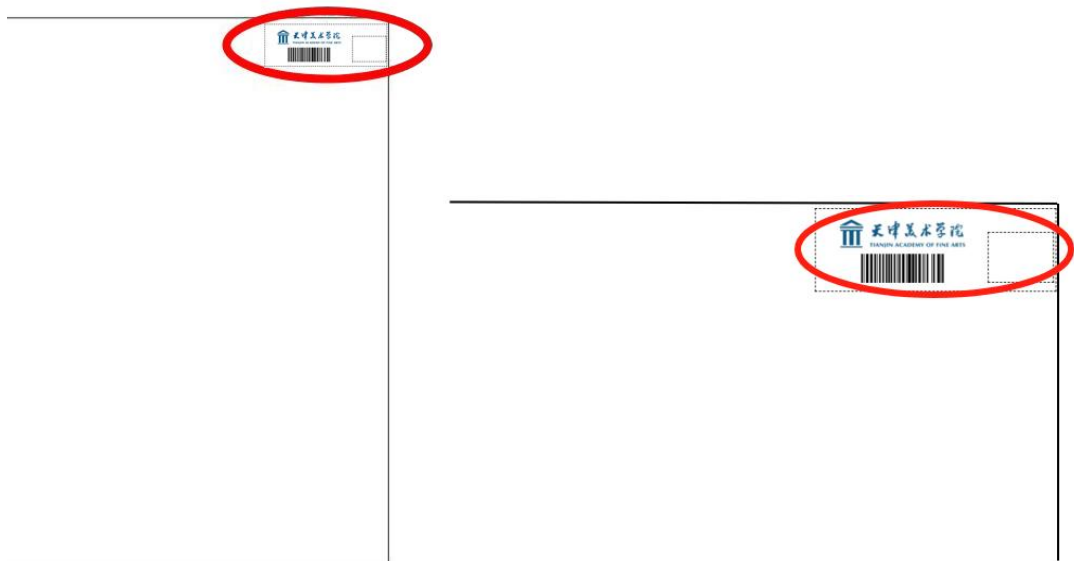
报考专业	准考证号	考试时间	考场
<b>美术学类</b> <b>(绘画类)</b>	<span style="color: red;">1</span> <span style="color: red;">2</span> <span style="color: red;">3</span> <span style="color: red;">4</span> <span style="color: red;">5</span> <span style="color: red;">6</span> <span style="color: red;">7</span> <span style="color: red;">8</span> <span style="color: red;">9</span> <span style="color: red;">0</span> <span style="color: red;">X</span> <span style="color: red;">Y</span> <span style="color: red;">Z</span>	<span style="color: red;">1</span> <span style="color: red;">2</span> <span style="color: red;">3</span> <span style="color: red;">4</span> <span style="color: red;">5</span> <span style="color: red;">6</span> <span style="color: red;">7</span> <span style="color: red;">8</span> <span style="color: red;">9</span> <span style="color: red;">0</span> <span style="color: red;">X</span> <span style="color: red;">Y</span> <span style="color: red;">Z</span>	<span style="color: red;">1</span> <span style="color: red;">2</span> <span style="color: red;">3</span> <span style="color: red;">4</span> <span style="color: red;">5</span> <span style="color: red;">6</span> <span style="color: red;">7</span> <span style="color: red;">8</span> <span style="color: red;">9</span> <span style="color: red;">0</span> <span style="color: red;">X</span> <span style="color: red;">Y</span> <span style="color: red;">Z</span>

- 1.考生应仔细阅读国家有关招生考试的法律法规及政策, 诚信考试。
- 2.考生应认真阅读《准考证》, 并妥善保管。准考证为考生进入考场、考场管理的重要依据, 也是考生入场、考场管理的重要依据。
- 3.考生应认真阅读《准考证》, 并妥善保管。准考证为考生进入考场、考场管理的重要依据, 也是考生入场、考场管理的重要依据。
- 4.考生应认真阅读《准考证》, 并妥善保管。准考证为考生进入考场、考场管理的重要依据, 也是考生入场、考场管理的重要依据。
- 5.考生应认真阅读《准考证》, 并妥善保管。准考证为考生进入考场、考场管理的重要依据, 也是考生入场、考场管理的重要依据。
- 6.考生应认真阅读《准考证》, 并妥善保管。准考证为考生进入考场、考场管理的重要依据, 也是考生入场、考场管理的重要依据。
- 7.考生应认真阅读《准考证》, 并妥善保管。准考证为考生进入考场、考场管理的重要依据, 也是考生入场、考场管理的重要依据。
- 8.考生应认真阅读《准考证》, 并妥善保管。准考证为考生进入考场、考场管理的重要依据, 也是考生入场、考场管理的重要依据。
- 9.考生应认真阅读《准考证》, 并妥善保管。准考证为考生进入考场、考场管理的重要依据, 也是考生入场、考场管理的重要依据。
- 10.考生应认真阅读《准考证》, 并妥善保管。准考证为考生进入考场、考场管理的重要依据, 也是考生入场、考场管理的重要依据。

考试开始前，请考生沿条形码虚线框剪下考试条形码并粘贴在试卷正面右上角







（素描、创意速写试卷张贴条形码样例）

#### 4. 查看考题，不得提前作答

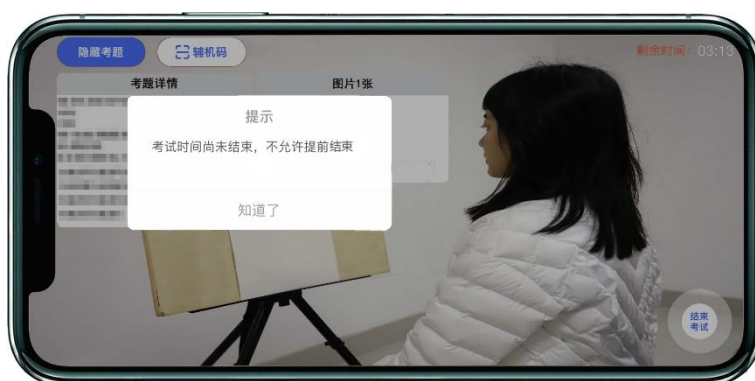
考前引导操作结束后，进入审题环节，考生查看考题10分钟，**审题期间可使用草稿纸，不得在试卷上作答。**



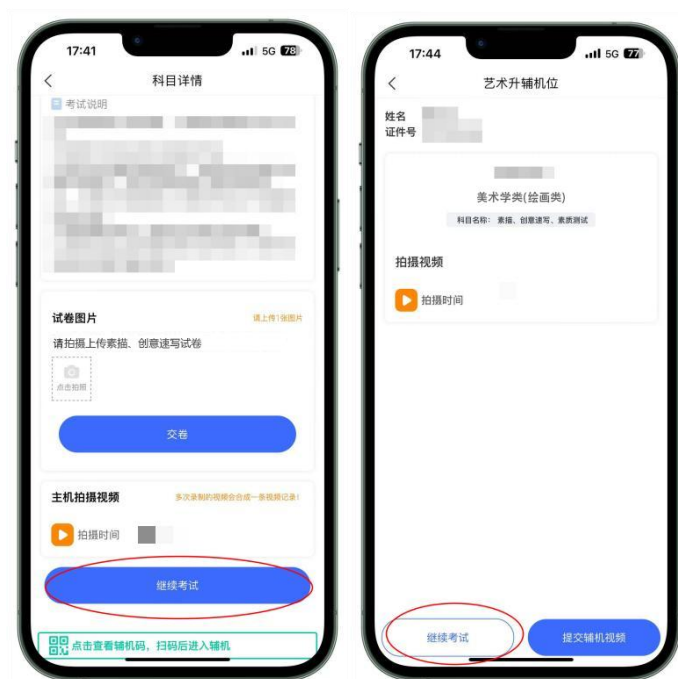
（主机查看考题）

#### 5. 素描考试开始

根据语音提示开始作答，先作答素描考试，视频录制过程中，考生可在主机上同时查看考题。如主机出现关机、锁屏、意外中断等情况，可重新进入网络考试，点击“继续考试”按键，继续录制主机视频；如辅机出现关机、锁屏、意外中断等情况，请考生点击主机录制页面左上角的“辅机码”弹出二维码，重新扫码录制或点击辅机屏幕上的“继续考试”按键。



(素描、创意速写, 素质测试科目录制页面)



(主机再次录制按键、辅机继续录制按键页面)

## 6. 素描考试结束, 展示试卷, 创意速写考试开始

素描考试结束后, 请根据语音指令将作品放于胸前展示, 本人脸部与试卷同时在主机镜头前展示不少于30秒钟(展示过程务必全程在主机和辅机的拍摄范围内完成)。展示完毕后继续作答创意速写考试。



### 7. 创意速写考试结束，展示试卷，素质测试考试开始

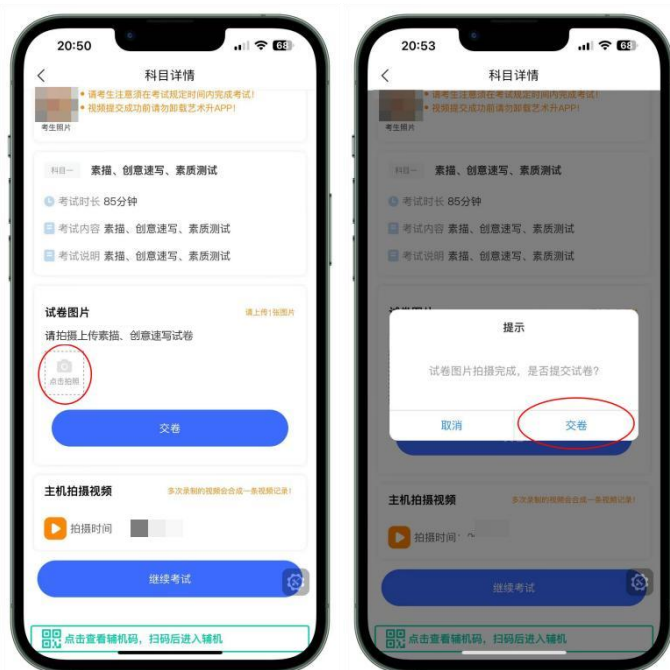
创意速写考试结束后，请根据语音指令，将作品放于胸前展示，本人脸部与试卷同时在主机镜头前展示不少于30秒钟（展示过程务必全程在主机和辅机的拍摄范围内完成）。展示完毕后继续作答素质测试考试，素质测试在A4纸上作答，试卷右上角写上姓名、准考证号，**不要粘贴条形码**。

### 8. 素质测试考试结束，展示试卷，拍照提交试卷照片


考试结束后，请根据语音指令将作品放于胸前展示，本人脸部与试卷同时在主机镜头前展示不少于30秒钟（展示过程务必全程在主机和辅机的拍摄范围内完成）。

展示试卷完成后**仅拍摄上传素描、创意速写试卷（素质测试试卷照片不用拍摄及上传），素描、创意速写作为一张照片进行拍摄，拍照时确保试卷在画面正中间，试卷占满整个画面，周围不要有其他杂物**，如试卷拍照不合格，可重新拍照交卷，上传成功后会有弹框提示【试卷图片拍摄完成，是否提交试卷】，考生确认无误后，请点击【交卷】按键，交卷过程必须在辅机视频监控下进行。

**注：试卷提交后不可撤回，请考生确保试卷拍摄清晰、完整后再提交，交卷过程务必在考试结束后30分钟内完成，否则视为放弃考试。**



（主机拍照试卷提交上传页面）



(试卷拍照示例)

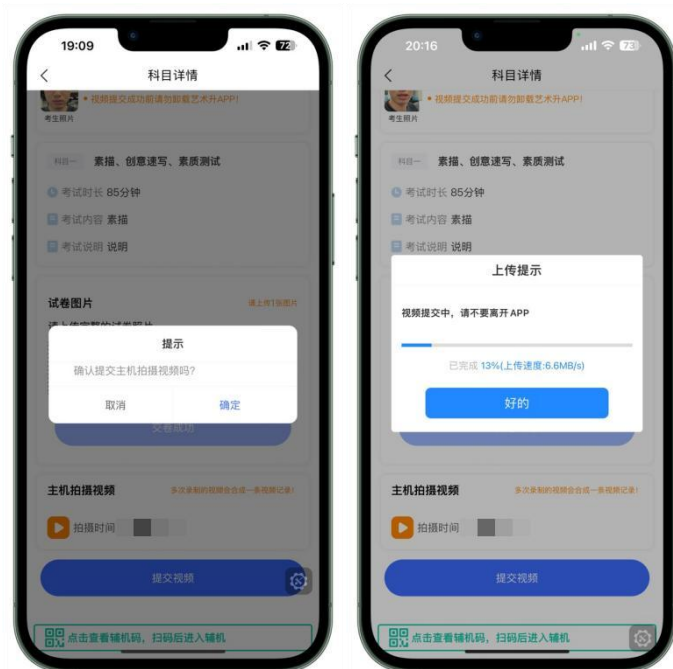
### 9. 封装试卷

试卷提交成功后，请勿结束辅机录制，须在辅机拍摄范围内将素描、创意速写，素质测试试卷放入包装袋（具体要求详见附件1），封好的试卷不得拆封，须在**1月12日中午12:00**前邮寄，试卷封装完成后可以结束辅机录制状态。

**注意：考生不允许提前提交试卷照片；不允许提前提交主机和辅机视频；如考生没有在规定时间内提交试卷照片或主机辅机视频，视为放弃考试。**

### 10. 提交主机视频

全部考试结束后提交主机视频，视频上传时间截止至1月12日中午12:00。



(主机提交视频页面)

### 11. 提交辅机视频

主机视频提交完成后，返回“网络考试”页面，此时页面下方按键会变为“主

机已提交，点击提交辅机视频”，点击此按钮，使用辅机进行扫码，提交辅机视频（或使用辅机提交辅机视频），视频上传时间截止至1月12日中午12:00。

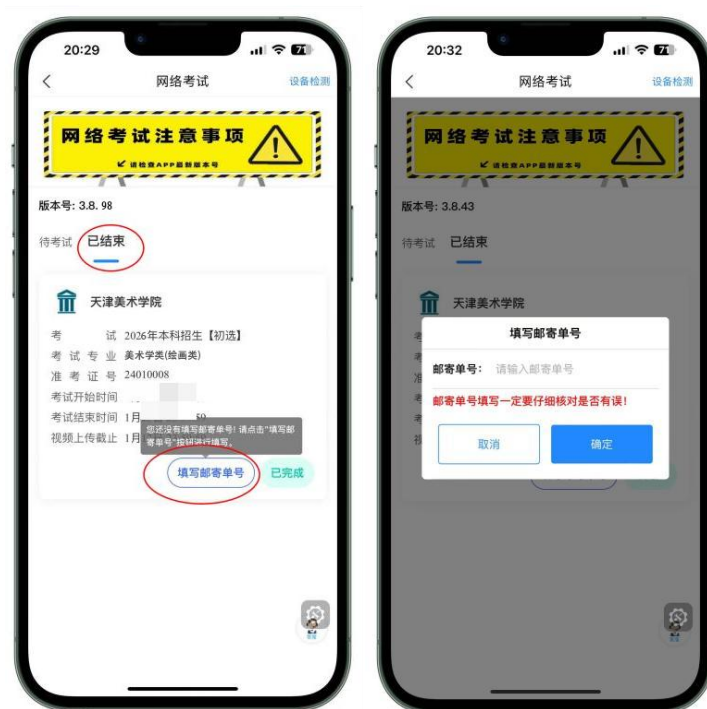


（辅机提交视频页面）

## 12. 邮寄试卷、填写快递单号

主机视频和辅机视频均提交后，考试完成。考生须在**1月12日中午12:00前**通过邮政EMS邮寄试卷，并在“网络考试”页面点击“已结束”，填写快递单号。





(填写邮寄单号页面)

### 13. 全部考试完成

邮寄单号填好后，考生看到如下页面则表明已完成全部考试。



(完成考试页面)

#### 四、考场规则

(一) 考生应自觉遵守国家及有关部门制定的相关法规及规定，诚信考试。

(二) 考生应自觉主动参加模拟考试，熟悉考试流程。正式考试当天，考生须提前 30 分钟进入网络考场，按照要求摆放双机位（主机和辅机）。

(三) 考生只允许携带与考试相关的画材、画具、考试用纸、邮寄袋等物品进入考场，不得携带任何书籍、画册等与考试无关的资料，画板、画架上不准粘贴任何图案；除主机和辅机两部手机外，其他电子设备一律不得携带进入考场；考试全程不得戴帽子、墨镜、口罩、耳机等，不得使用美颜及滤镜，不得接打电话；若有违反，视情按违纪、作弊处理。

(四) 开考 15 分钟后迟到考生不得进入网络考场，按缺考处理。

(五) 考试期间，考生不得离开主机和辅机的监控范围，擅自中途离开、未按要求开启或人为中断网络远程实时视频监控、视频录制系统，均视为放弃该科目考试。

(六) 考试过程中禁止考生私自截屏、录屏、投屏、锁屏、缩屏、切屏、分屏等，禁止将试题、试卷等相关信息泄露或公布；考试全程只允许考生一人在考试场所，禁止他人进出；若有违反，视同作弊。

(七) 录制视频须严格按照拍摄要求和视频拍摄示意图录制。视频录制一镜到底，不间断录制，考生人脸、手部和试卷不得离开主机和辅机的画面拍摄范围，视频能准确反映出考生用笔，不得随意切换拍摄角度，不得做任何打招呼和有暗示性的言语行为，视频中不得出现任何可能影响评判公正的信息或标识，如含考生信息的提示性文字、图案、声音、背景等。不得采取任何视频编辑手段处理画面，必须保持作品完整真实。若有违反，视同作弊。

(八) 考试结束时，考生应立即停笔，将试卷在镜头前进行展示确认，在规定时间内拍照提交完整且清晰的试卷照片、提交主机和辅机录制视频。试卷拍照上传后至寄出前不得修改试卷，若有违反，视同作弊。

(九) 对不遵守考场规则，有违纪、作弊等行为的，将按照《中华人民共和国教育法》、《国家教育考试违规处理办法》等有关规定处理。

(十) 考生应按照此操作说明完成考试，未按照流程操作或因不熟悉考试流程导致未完成考试的，视为放弃考试。

注：考生可拨打咨询电话 022-26241719、022-26242184、(17822127036、15302160720 仅限 1 月 9 日至 11 日期间咨询使用)，或返回报考页面联系在线客服（在线客服点击位置如下图），艺术升客服咨询电话：0571-26881663。



- 附件1：天津美术学院2026年本科招生线上初选试卷封装及邮寄要求
- 附件2：禁用机型名单
- 附件3：邮政集中交寄网点汇总名单